

鱼知凡考试管理系统

管理员用户手册

V1.0

作者 宁静鱼

版权所有 保留一切权利

目录

登录平台.....	4
用户注册.....	4
院系专业管理.....	5
添加院系专业.....	6
设置专业团队和负责人	6
班级管理.....	6
单个添加班级.....	7
批量导入班级.....	7
管理班级学生.....	8
存档班级.....	8
查看已存档的.....	9
用户管理.....	9
单个添加用户	10
批量导入用户	10
审核注册用户	11
课程管理.....	11
我负责的专业.....	11
添加编辑课程.....	12
设置课程团队和负责人	13
课程知识树结构	13
我负责的课程.....	14
添加编辑课程.....	14
设置课程团队和负责人	15
课程知识树结构	15
题库管理.....	15
我负责的专业.....	15
专业下的课程题库	15
知识树模式.....	16
列表模式.....	16
单个添加题目.....	17
批量导入题目.....	17
预览题目.....	18
统计题目数量.....	18
我负责的课程.....	18
知识树模式.....	19
列表模式.....	19
单个添加题目.....	19
批量导入题目.....	19
预览题目.....	19
统计题目数量.....	19
考试管理.....	20
我发布的考试.....	20

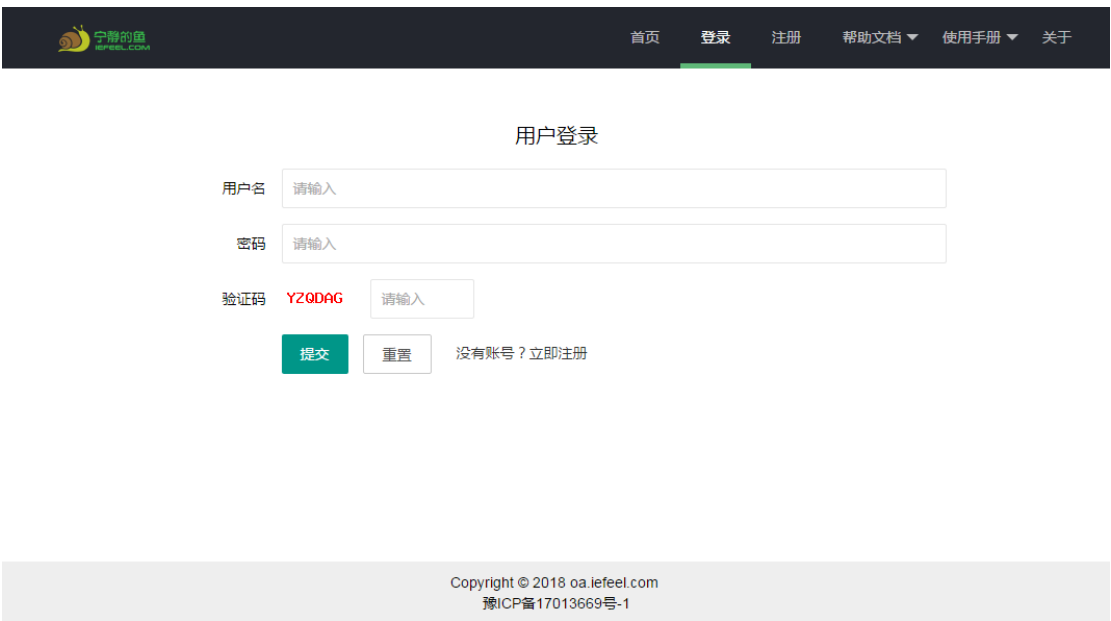
添加编辑考试.....	20
预览考试.....	22
发布考试.....	23
批改考试.....	24
考试统计.....	25
导出成绩.....	26
我参加的考试.....	27
未完成的考试.....	27
已完成的考试.....	28
统计管理.....	28
系统设置.....	29
基本参数.....	29
网站 LOGO	29
收藏栏图标.....	30
授权序列号.....	30
个人资料.....	31
基本信息.....	31
修改密码.....	31
退出系统.....	32

登录平台

首页点击【登录】按钮



输入用户名和密码



用户注册

如果系统设置了开放注册，则首页会显示【注册】按钮。

点击【注册】按钮。

需要填写的内容有角色、专业、班级、用户名、密码、姓名、性别、学号等。

宁静的鱼
iefeel.com

首页 登录 注册 帮助文档 使用手册 关于

用户注册

角色 ☐ 教师 ☒ 学生 ☐ 企业 ☐ 社会学习者

专业

请选择

班级

请选择

用户名

请输入

 长度4-20个字符，允许字母、数字、下划线

密码

请输入

 长度4-20个字符，允许字母、数字、符号

姓名

请输入

 长度2-20个字符，允许中文、字母、数字、下划线

性别 ☒ 男 ☐ 女 ☐ 保密

字号/工号

请输入

 长度4-20个字符，允许字母、数字、下划线

Copyright © 2018 oa.iefeel.com
豫ICP备17013669号-1

注册用户需要等待审核通过之后才能使用。

院系专业管理

进入后台->左侧菜单->院系专业
组织结构固定为三级，名称可根据实际情况填写。

宁静的鱼
iefeel.com

首页 帮助文档 使用手册 关于  管理员

院系专业

管理

班级

用户

课程

题库

考试

统计

系统设置

鱼知凡学院

演示系

玉石鉴定与加工

材料工程技术

法律文秘

院

Copyright © 2018 oa.iefeel.com All Rights Reserved

添加院系专业

编辑

×

名称

宝玉石鉴定与加工

提交

重置

设置专业团队和负责人

点击【团队成员】图标按钮。
可为专业设置团队成员和负责人，前提是先要添加用户。

团队成员

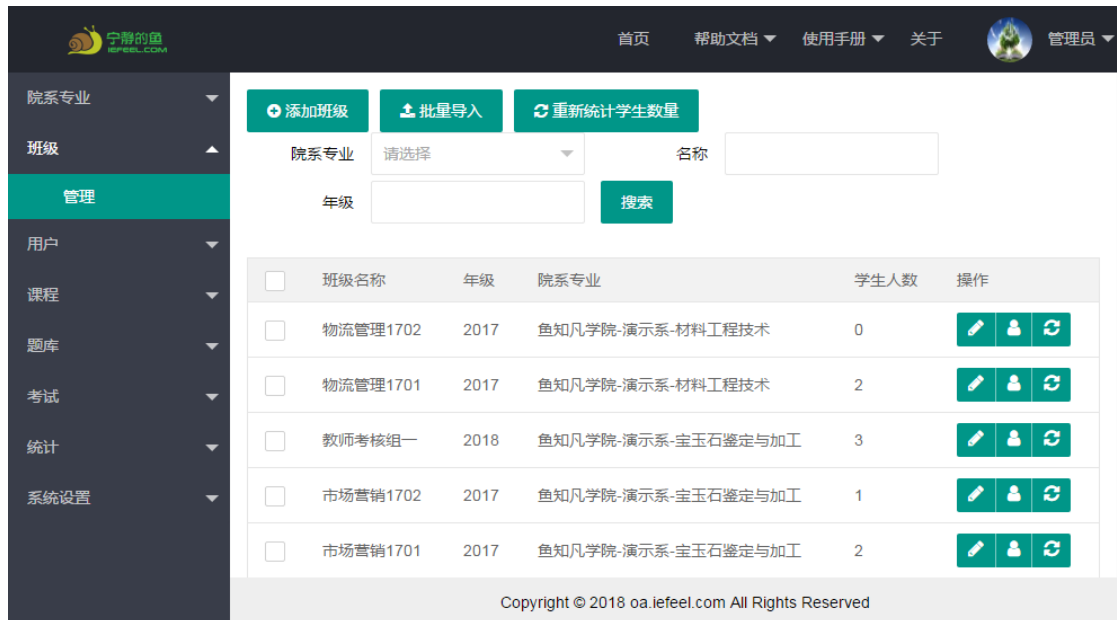
×

➕ 添加成员

<input type="checkbox"/>	用户名	工号	姓名	设为负责人
<input type="checkbox"/>	teacher	teacher	教师一	<div></div>
<input type="checkbox"/>	<div>🗑</div>			

班级管理

进入后台->左侧菜单->班级->管理
可根据院系专业、班级名称、年级等条件进行搜索。



单个添加班级

点击【添加班级】按钮。

需要填写的内容有班级名称、所属专业、年级等。

编辑

×

班级名称

请输入

所属专业

请选择

年级

2018

提交

重置

批量导入班级

点击【批量导入】按钮。

必须使用专用模板格式。

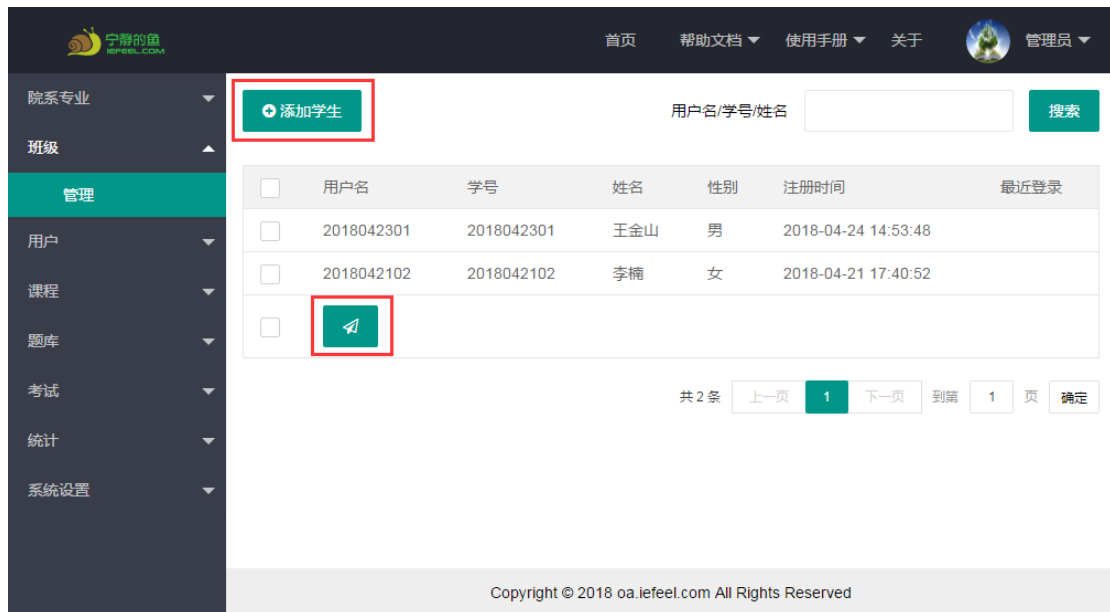
请先下载模板文件，按照模板格式填入内容，然后再导入。



管理班级学生

点击【学生管理】图标按钮。

可手动添加学生，移动学生到其他班级。



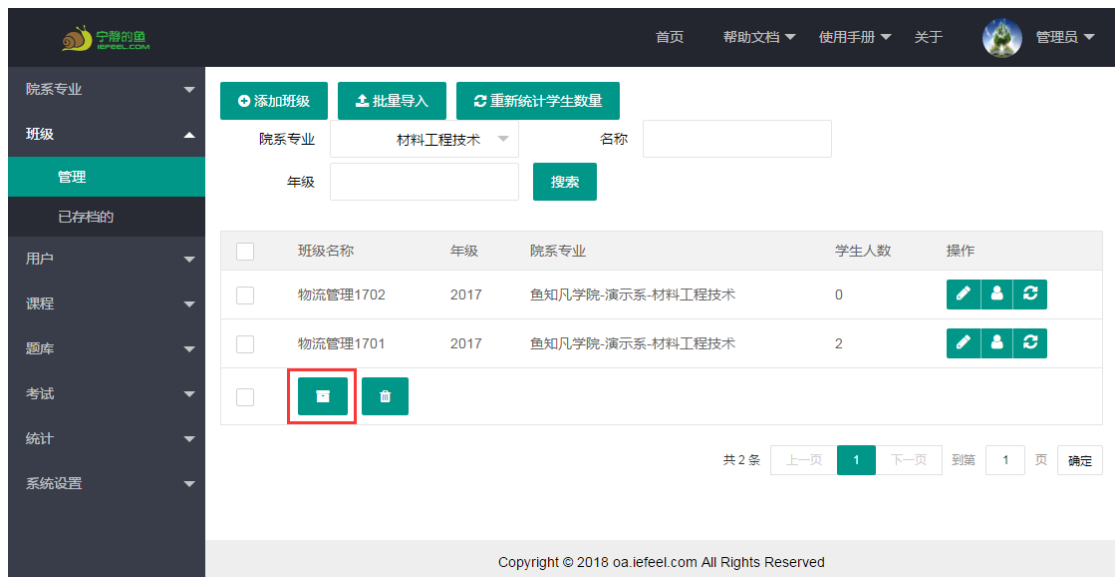
班级学生数量不会自动更新，需要时请手动点击【重新统计学生数量】图标按钮。

存档班级

如果学生已经毕业，则可以将班级存档起来，以免数据太多造成使用上的不便。

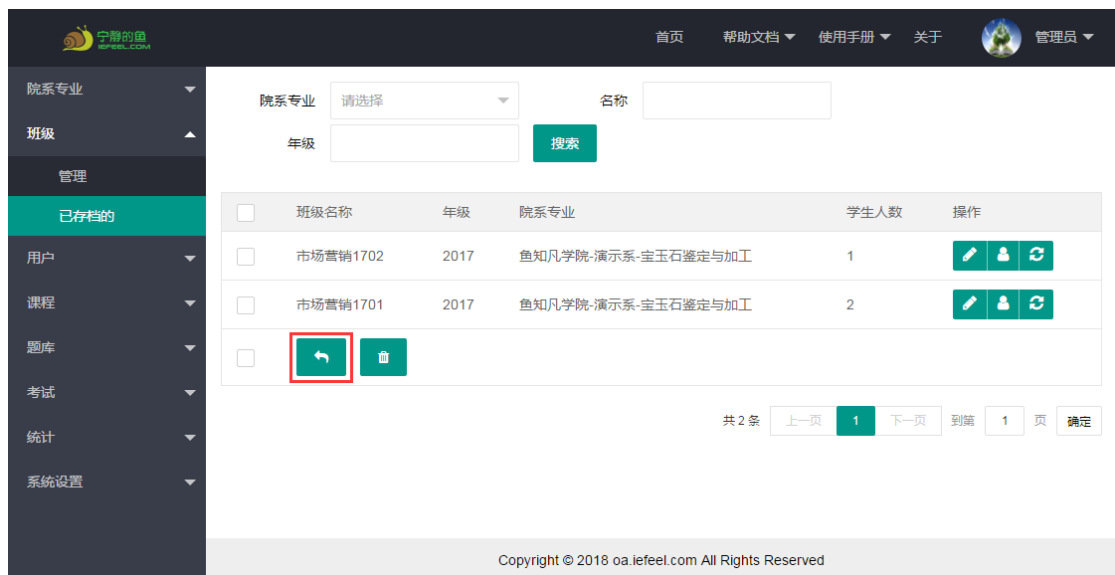
点击【存档】图标按钮即可。

与班级相关的用户和考试也将同时存档。



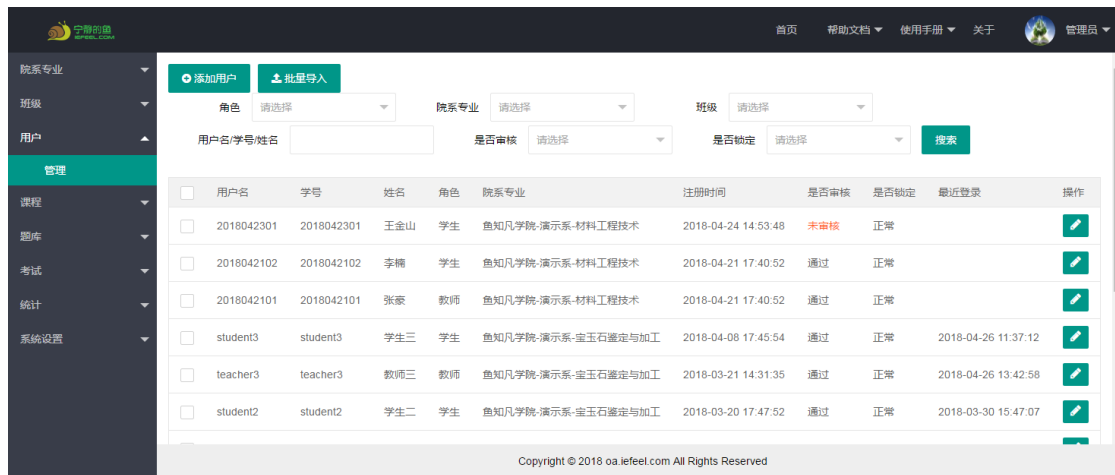
查看已存档的

进入后台->左侧菜单->班级->已存档的
点击【恢复】图标按钮可以取消存档。
与班级相关的用户和考试也将同时恢复。



用户管理

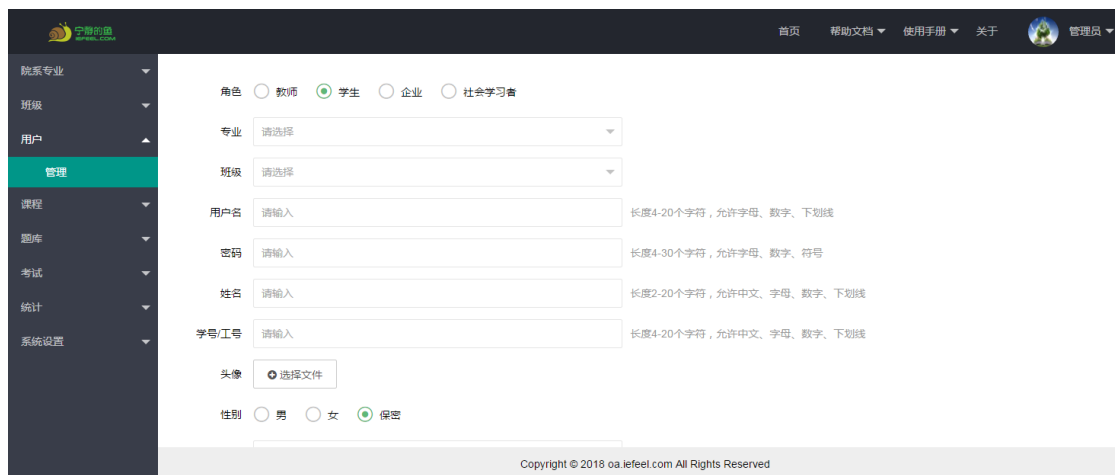
进入后台->左侧菜单->用户
可根据角色、院系专业、班级、用户名、学号、姓名等条件进行搜索。



单个添加用户

点击【添加用户】按钮。

需要填写的内容有角色、专业、班级、用户名、密码、姓名、学号等。



批量导入用户

点击【批量导入】按钮。

必须使用专用模板格式。

请先下载模板文件，按照模板格式填写内容，然后再导入。

导入

×

批量导入

选择文件

文件格式：xls、xlsx，行数1千以内

模板下载

审核注册用户

如果系统开放了注册，新注册的用户需要通过审核才能使用。

学院专业

班级

用户

管理

课程

题库

考试

统计

系统设置

添加用户

批量导入

角色 请选择

院系专业 请选择

班级 请选择

用户名/学号/姓名

是否审核 未审核

是否锁定 请选择

搜索

<input type="checkbox"/>	用户名	学号	姓名	角色	院系专业	注册时间	是否审核	是否锁定	最近登录	操作
<input type="checkbox"/>	2018042301	2018042301	王金山	学生	鱼知凡学院-演示系-材料工程技术	2018-04-24 14:53:48	未审核	正常		
<input type="checkbox"/>	2018042102	2018042102	李楠	学生	鱼知凡学院-演示系-材料工程技术	2018-04-21 17:40:52	未审核	正常		
<input type="checkbox"/>							审核	通过	确定	锁定 锁定 确定

共 2 条 上一页 1 下一页 到第 1 页 确定

Copyright © 2018 oa.iefeel.com All Rights Reserved


课程管理

进入后台->左侧菜单->课程

我负责的专业

进入后台->左侧菜单->课程->我负责的专业



如果在某个专业团队里面，则这里就会显示该专业。

 宁静的鱼
iefeel.com

首页帮助文档使用手册关于管理员

院系专业
班级
用户
课程
我负责的专业
我负责的课程
题库
考试
统计
系统设置

所属院系 请选择 专业名称 搜索

专业名称	操作
宝玉石鉴定与加工	
材料工程技术	
法律文秘	

共 3 条 上一页 1 下一页 到第 1 页 确定

Copyright © 2018 oa.iefeel.com All Rights Reserved

点击【进入专业】图标按钮，可管理专业下的课程。

 宁静的鱼
iefeel.com

首页帮助文档使用手册关于管理员

院系专业
班级
用户
课程
我负责的专业
我负责的课程
题库
考试
统计
系统设置

宝玉石鉴定与加工

添加课程 课程名称 搜索

课程名称	操作
宝石鉴定师培训	   
贵金属首饰检验	   
首饰制作工艺	   
晶体与矿物认知	   
宝玉石鉴定仪器	   
钻石鉴定与分级	   

Copyright © 2018 oa.iefeel.com All Rights Reserved

添加编辑课程

点击【添加课程】按钮或者【编辑课程】图标按钮。

编辑

×

课程名称

晶体与矿物认知

所属专业

宝玉石鉴定与加工

▼

提交

重置

设置课程团队和负责人

点击【团队成员】图标按钮可设置课程团队和负责人。
仅课程负责人有权限修改、删除课程结构和设置课程团队，其他团队成员只能浏览。

团队成员				
<div>+</div> 添加成员				
<input type="checkbox"/>	用户名	工号	姓名	设为负责人
<input type="checkbox"/>	teacher2	teacher2	教师二	<div></div>
<input type="checkbox"/>	teacher3	teacher3	教师三	<div></div>
<input type="checkbox"/>	<div></div>			

课程知识树结构

点击【知识树】图标按钮可管理课程知识树结构。
可添加、修改、删除章节知识点，可对章节知识点进行排序。

宁静的鱼
iefeel.com

首页帮助文档使用手册关于管理员

院系专业

班级

用户

课程

我负责的专业

我负责的课程

题库

考试

统计

系统设置

宝玉石鉴定与加工 - 晶体与矿物认知

晶体与非晶质体

晶体的定义与基本性质

晶体的定义

非晶质体

晶体的基本性质

晶体的空间格子构造规律

晶体的形成

晶体的宏观对称

单形和聚形

晶体缺陷和结晶学符号

Copyright © 2018 oa.iefeel.com All Rights Reserved

我负责的课程

如果在某个课程团队里面，则这里就会显示该课程。

仅课程负责人有权限修改、删除课程结构和设置课程团队，其他团队成员只能浏览。

宁静的鱼
iefeel.com

首页帮助文档使用手册关于教师三

院系专业

课程

我负责的专业

我负责的课程

题库

考试

统计

添加课程

院系专业请选择

课程名称

搜索

课程名称	操作
司法秘书职业礼仪	<div></div>
晶体与矿物认知	<div></div>

共 2 条 上一页 1 下一页 到第 1 页 确定

Copyright © 2018 oa.iefeel.com All Rights Reserved

添加编辑课程

操作方法略...

设置课程团队和负责人

操作方法略...

课程知识树结构

操作方法略...

题库管理

进入后台->左侧菜单->题库

我负责的专业

进入后台->左侧菜单->题库->我负责的专业

如果在某个专业团队里面，则这里就会显示该专业。

宁静的鱼
oa.iefel.com

首页 帮助文档 使用手册 关于 管理员

院系专业
班级
用户
课程
题库
我负责的专业
我负责的课程
考试
统计
系统设置

重新统计题目数量

所属院系 请选择 专业名称 搜索

专业名称	题目数量	操作
宝玉石鉴定与加工	4274	
材料工程技术	2303	
法律文秘	5	

共 3 条 上一页 1 下一页 到第 1 页 确定

Copyright © 2018 oa.iefel.com All Rights Reserved

专业下的课程题库

点击【进入专业】图标按钮可管理该专业下的题库。

宁静的鱼
oiefeel.com

首页帮助文档使用手册关于管理员

院系专业

班级

用户

课程

题库

我负责的专业

我负责的课程

考试






















统计

系统设置

宝玉石鉴定与加工

重新统计题目数量

课程名称搜索

课程名称	题目数量	操作	对学生公开
宝石鉴定师培训	292	  	<input checked="" type="checkbox"/>
贵金属首饰检验	265	  	<input checked="" type="checkbox"/>
首饰制作工艺	208	  	<input checked="" type="checkbox"/>
晶体与矿物认知	1712	  	<input checked="" type="checkbox"/>
宝玉石鉴定仪器	274	  	<input checked="" type="checkbox"/>
钻石鉴定与分级	659	  	<input checked="" type="checkbox"/>
首饰设计基础	286	  	<input checked="" type="checkbox"/>

Copyright © 2018 oa.iefeel.com All Rights Reserved

知识树模式

点击【知识树】按钮图标可进入知识树模式。

宁静的鱼
oiefeel.com

首页帮助文档使用手册关于管理员

院系专业

班级

用户

课程

题库

我负责的专业

我负责的课程

考试

统计

系统设置

宝玉石鉴定与加工 - 晶体与矿物认知 1712

重新统计题目数量 批量导入

晶体与非晶质体 46

题目 详情

> 晶体的定义与基本性质 16

> 晶体的空间格子构造规律 16

> 晶体的形成 14

> 晶体的宏观对称 33

> 单形和聚形 30

> 晶体定向和结晶学符号 26

> 晶体化学与晶体结构基本理论 32

Copyright © 2018 oa.iefeel.com All Rights Reserved

列表模式

点击【列表】按钮图标可进入列表模式。

可根据题目名称、上传人、所属章节、题目类型、难度系数等条件进行搜索。

导入

×

批量导入

选择文件

文件格式：xls、xlsx，行数1千以内

模板下载

预览题目

点击【预览】图标按钮，可预览题目。

预览

单选 角闪石的断口为

A 贝壳状

B 无断口

C 贝壳状至参差状

D 锯齿状

答案：B

统计题目数量

题目数量不会自动更新，需要时请手动点击【重新统计题目数量】图标按钮。

我负责的课程

如果在某个课程团队里面，则这里就会显示该课程。



知识树模式

操作方法略...

列表模式

操作方法略...

单个添加题目

操作方法略...

批量导入题目

操作方法略...

预览题目

操作方法略...

统计题目数量

题目数量不会自动更新，需要时请手动点击【重新统计题目数量】图标按钮。

考试管理

进入后台->左侧菜单->考试

我发布的考试

进入后台->左侧菜单->考试->我发布的

宁静的鱼 oa.iefeel.com

首页 帮助文档 使用手册 关于 管理员

添加考试

院系专业 请选择 所属课程 请选择 考试名称 搜索

<input type="checkbox"/>	考试名称	所属课程	开始时间	结束时间	总分	操作	是否发布
<input type="checkbox"/>	第二次测验	晶体与矿物认知	2018-03-30 14:00:00	2018-04-30 18:00:00	100		已发布
<input type="checkbox"/>	第一次测验	晶体与矿物认知	2018-03-27 14:00:00	2018-04-30 16:00:00	100		已发布
<input type="checkbox"/>							

共 2 条 上一页 1 下一页 到第 1 页 确定

Copyright © 2018 oa.iefeel.com All Rights Reserved

添加编辑考试

点击【添加】或者【编辑】图标按钮。

1. 基本信息

需要填写的内容有考试标题、所属课程、适用班级、考试时间、总分、考试说明等。

宁静的鱼 oa.iefeel.com

首页 帮助文档 使用手册 关于 管理员

基本信息 试题管理 一键批改规则

考试标题 第三次测验

所属课程 晶体与矿物认知 选择课程

适用班级 市场营销1701 市场营销1702 选择班级 清空班级

考试时间 2018-04-27 14:00:00 - 2018-04-27 16:00:00

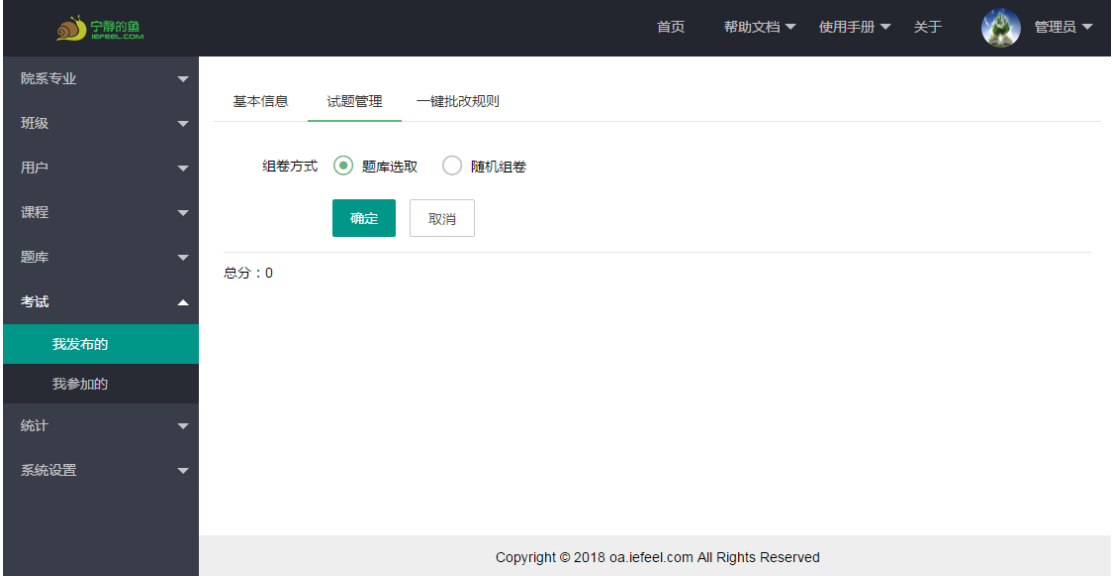
总分 100

考试说明 按时进行

Copyright © 2018 oa.iefeel.com All Rights Reserved

2. 试题管理

有两种组卷方式：题库选取和随机组卷。



(1) 题库选取

可根据题目名称、上传人、所属专业、所属课程、所属章节、题目类型、难度系数等条件进行搜索。



(2) 随机组卷

填写各题目类型所需的数量。

选择组卷范围，可以选取课程或者章节知识点范围内随机组卷。

宁静的鱼
oa.iefel.com

首页帮助文档使用手册关于管理员

院系专业

班级

用户

课程

题库

考试

我发布的

我参加的

统计

系统设置

基本信息试题管理一键批改规则

组卷方式

☐ 题库选取

☒ 随机组卷

单选题

4

道

多选题

3

道

判断题

3

道

填空题

0

道

问答题

0

道

组卷范围

晶体与矿物认知 > 晶体的定义与基本性质

选择范围

确定取消

总分：0

Copyright © 2018 oa.iefel.com All Rights Reserved

3. 一键批改规则

对于纯客观题考试，不需要进行手动打分，可以进行一键批改，前提是先设置好批改规则。需要填写的内容有得分区间、评语。

宁静的鱼
oa.iefel.com

首页帮助文档使用手册关于管理员

院系专业

班级

用户

课程

题库

考试

我发布的

我参加的

统计

系统设置

基本信息试题管理一键批改规则

得分区间

0

-

59

评语

不及格，亟需努力了

得分区间

60

-

69

评语

一般

得分区间

70

-

79

评语

中等

得分区间

80

-

89

评语

很好

得分区间

90

-

100

评语

优秀

增加规则

减少规则

提交取消

Copyright © 2018 oa.iefel.com All Rights Reserved

预览考试

点击【预览】图标按钮，即可预览考试题目。

宁静的岛

宁静的岛

首页

帮助文档

使用手册

关于

管理员

院系专业

班级

用户

课程

题库

考试

我发布的

我参加的

统计

系统设置

添加考试

院系专业

请选择

所属课程

请选择

考试名称

搜索

	考试名称	所属课程	开始时间	结束时间	总分	操作	是否发布
<input type="checkbox"/>	第三次测验	晶体与矿物认知	2018-04-27 14:00:00	2018-04-27 16:00:00	100	<div><div></div><div></div></div>	<div><div></div></div>
<input type="checkbox"/>	第二次测验	晶体与矿物认知	2018-03-30 14:00:00	2018-04-30 18:00:00	100	<div><div></div><div></div><div></div><div></div><div></div></div>	已发布
<input type="checkbox"/>	第一次测验	晶体与矿物认知	2018-03-27 14:00:00	2018-04-30 16:00:00	100	<div><div></div><div></div><div></div><div></div><div></div></div>	已发布
<input type="checkbox"/>						<div><div></div></div>	

Copyright © 2018 oa.iefeel.com All Rights Reserved

预览

1 单选 金刚石的硬度为

A 4

B 6

C 10

D 8

答案：C

分值：20

2 单选 金绿宝石的断口

A 贝壳状断口

B 蜡状光泽或玻璃光泽

C 珍珠光泽

答案：A

分值：20

3 多选 红柱石与()为同质多象变体

A 蓝晶石

B 绿柱石

C 矽线石

D 十字石

发布考试

点击【发布】按钮开关，即可发布考试，学生就可以看到了。
发布之后考试的所属课程、适用班级和题目信息就无法修改了。

宁静的鱼
oafeel.com

首页 帮助文档 使用手册 关于 管理员














院系专业
班级
用户
课程
题库
考试

我发布的
我参加的
统计
系统设置

添加考试

院系专业 请选择 所属课程 请选择 考试名称

搜索

<input type="checkbox"/>	考试名称	所属课程	开始时间	结束时间	总分	操作	是否发布
<input type="checkbox"/>	第三次测验	晶体与矿物认知	2018-04-27 14:00:00	2018-04-27 16:00:00	100	 	<input type="checkbox"/>
<input type="checkbox"/>	第二次测验	晶体与矿物认知	2018-03-30 14:00:00	2018-04-30 18:00:00	100	    	已发布
<input type="checkbox"/>	第一次测验	晶体与矿物认知	2018-03-27 14:00:00	2018-04-30 16:00:00	100	    	已发布
<input type="checkbox"/>							

共 3 条 上一页 1 下一页 到第 1 页 确定

Copyright © 2018 oa.iefeel.com All Rights Reserved

批改考试

点击【批改】图标按钮，可以看到所有学生的试卷。

宁静的鱼
oafeel.com

首页 帮助文档 使用手册 关于 管理员

院系专业
班级
用户
课程
题库
考试

我发布的
我参加的
统计
系统设置

第一次测验

一键批改

状态 请选择 班级 请选择

姓名/学号 搜索

姓名	学号	班级	状态	得分	操作
学生一	student	市场营销1701	未批改	50	进入批改
学生二	student2	市场营销1702	已批改	80	查看结果
学生三	student3	市场营销1701	未提交	暂无	

共 3 条 上一页 1 下一页 到第 1 页 确定

Copyright © 2018 oa.iefeel.com All Rights Reserved

未批改的试卷可以点击【进入批改】。

批改 >

学生：错误

得分： 10

5. 单选 硅酸盐水泥生产的三个主要阶段是

- A 物料破碎→熟料煅烧→水泥粉磨
- B 生料均化→熟料煅烧→水泥粉磨
- C 物料烘干→熟料煅烧→水泥粉磨
- D 生料制备→熟料煅烧→水泥粉磨

答案：D

分值：20

学生：D

得分： 20

评语 不及格，多加努力了

提交

已批改的试卷可以点击【查看结果】
并且可以进行重新批改。

查看 X

答案：错误

分值：10

学生：错误

得分：10

5. 单选 硅酸盐水泥生产的三个主要阶段是

- A 物料破碎→熟料煅烧→水泥粉磨
- B 生料均化→熟料煅烧→水泥粉磨
- C 物料烘干→熟料煅烧→水泥粉磨
- D 生料制备→熟料煅烧→水泥粉磨

答案：D

分值：20

学生：D

得分：20

总得分：80

评语：继续努力

重新批改

如果是纯客观题考试，还可以【一键批改】，前提是先要设置一键批改规则。

考试统计

点击【统计】图标按钮。

1. 总体数据

总体数据

成绩列表

题目正确率

得分区间

班级

请选择

已提交人数	未提交人数	平均分	正确率	错误率
2	1	90	90%	10%

2. 成绩列表

总体数据

成绩列表

题目正确率

得分区间

班级

请选择

姓名	学号	班级	状态	得分
学生一	student	市场营销1701	已批改	100
学生二	student2	市场营销1702	已批改	80
学生三	student3	市场营销1701	未提交	暂无

共 3 条

上一页

1

下一页

到第

1

页

确定

3. 题目正确率

总体数据	成绩列表	题目正确率	得分区间
		班级	请选择
类型	题目	正确率	错误率
单选	金刚石的硬度为	100%	0%
单选	金绿宝石的断口	100%	0%
多选	红柱石与()为同质多象变体	50%	50%
多选	影响类质同像的主要内部因素是取决于	100%	0%
判断	蓝铜矿通常呈隐晶钟乳状、块状、皮壳状、结核状和纤维状集合体	100%	0%

4. 得分区间

总体数据

成绩列表

题目正确率

得分区间

班级

请选择

59以下	60-69	70-79	80-89	90以上
0	0	0	1	1

导出成绩

点击【导出成绩】图标按钮，可将成绩单导出为 Excel 文件。

oa.iefeel.com

宁静的鱼

首页

帮助文档

使用手册

关于

管理员

院系专业

班级

用户

课程

题库

考试

我发布的

我参加的

统计

系统设置

添加考试

院系专业














请选择

所属课程

请选择

考试名称

搜索

<input type="checkbox"/>	考试名称	所属课程	开始时间	结束时间	总分	操作	是否发布
<input type="checkbox"/>	第三次测验	晶体与矿物认知	2018-04-27 14:00:00	2018-04-27 16:00:00	100	 	<input type="checkbox"/>
<input type="checkbox"/>	第二次测验	晶体与矿物认知	2018-03-30 14:00:00	2018-04-30 18:00:00	100	    	已发布
<input type="checkbox"/>	第一次测验	晶体与矿物认知	2018-03-27 14:00:00	2018-04-30 16:00:00	100	    	已发布
<input type="checkbox"/>							

共 3 条

上一页

1

下一页

 到第

1

 页

确定

Copyright © 2018 oa.iefeel.com All Rights Reserved

我参加的考试

进入后台->左侧菜单->考试->我参加的

oa.iefeel.com

宁静的鱼

首页

帮助文档

使用手册

关于

教师一

院系专业

课程

题库

考试

我发布的

我参加的

统计

院系专业

请选择

所属课程

请选择

状态

请选择

考试名称

搜索

共 1 条

上一页

1

下一页

 到第

1

 页

确定

Copyright © 2018 oa.iefeel.com All Rights Reserved

未完成的考试

点击【进入答题】，可开始考试。



点击【保存进度】按钮，可保存已做过的题目，防止因为意外原因导致的中断。
点击【提交试卷】按钮，即可结束考试。

已完成的考试

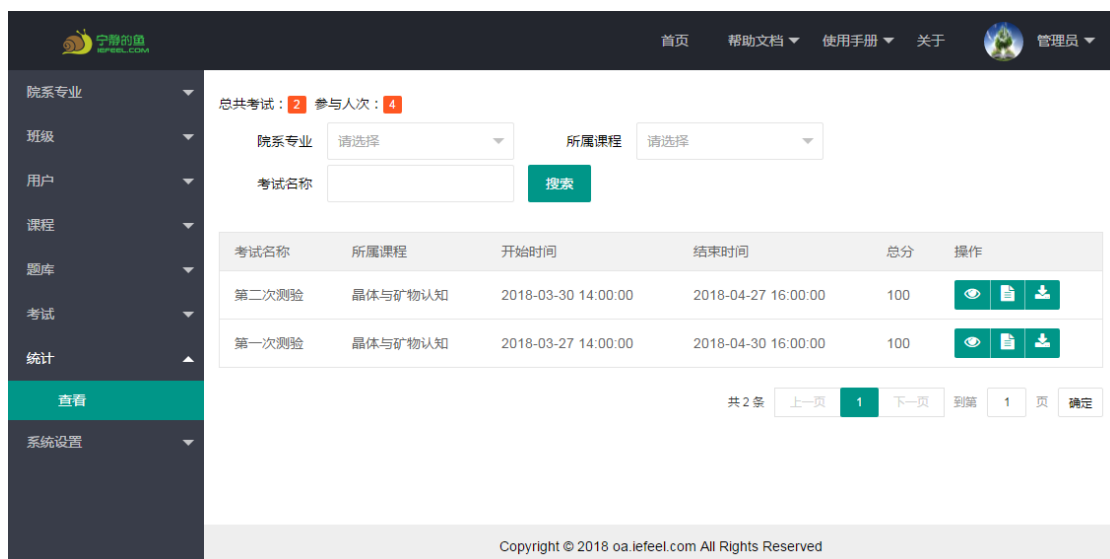
点击【查看结果】按钮，可查看已经做过的试卷内容和得分、评语等。

统计管理

进入后台->左侧菜单->统计

可查看考试次数、参与人数、各个考试的统计数据。

可以导出考试成绩。



系统设置

进入后台->左侧菜单->系统设置

基本参数

可以设置网站名称、网站域名、备案号、版权、是否开放注册等。

网站名称 鱼知凡考试管理系统

网站域名 http://oa.iefeel.com

备案号 豫ICP备17013669号-1

版权所有 oa.iefeel.com

开放注册 ☒ 开放 ☐ 关闭

禁止注册账号 admin,administrator,fuck,shit,bitch,test 多个账号使用英文逗号分割

提交 取消

Copyright © 2018 oa.iefeel.com All Rights Reserved

网站 LOGO

可以上传网站 LOGO

网站LOGO 选择文件

Copyright © 2018 oa.iefeel.com All Rights Reserved

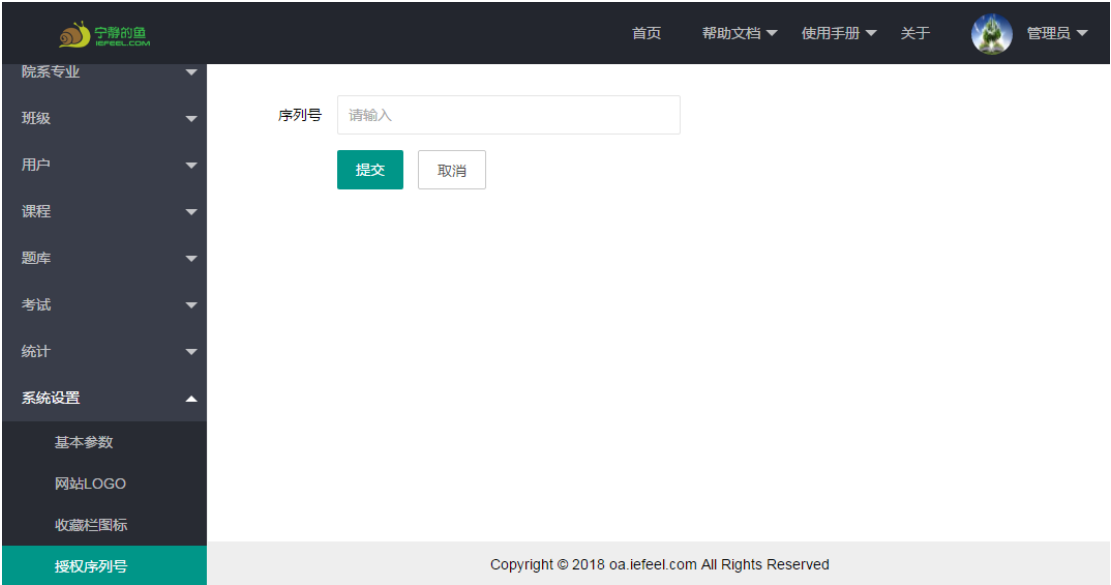
收藏栏图标

可以上传收藏栏图标
效果如图所示



授权序列号

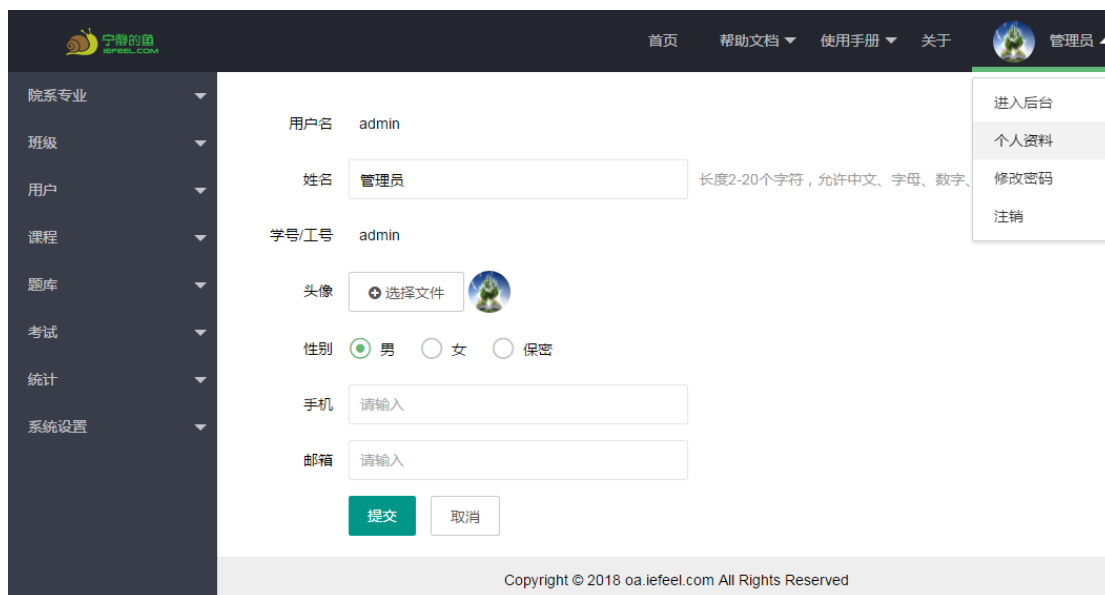
本系统需要购买授权才能合法使用，否则系统会提示未授权。



个人资料

基本信息

进入后台->右上角下拉菜单->个人资料
可修改姓名、头像、性别、手机、邮箱等信息。



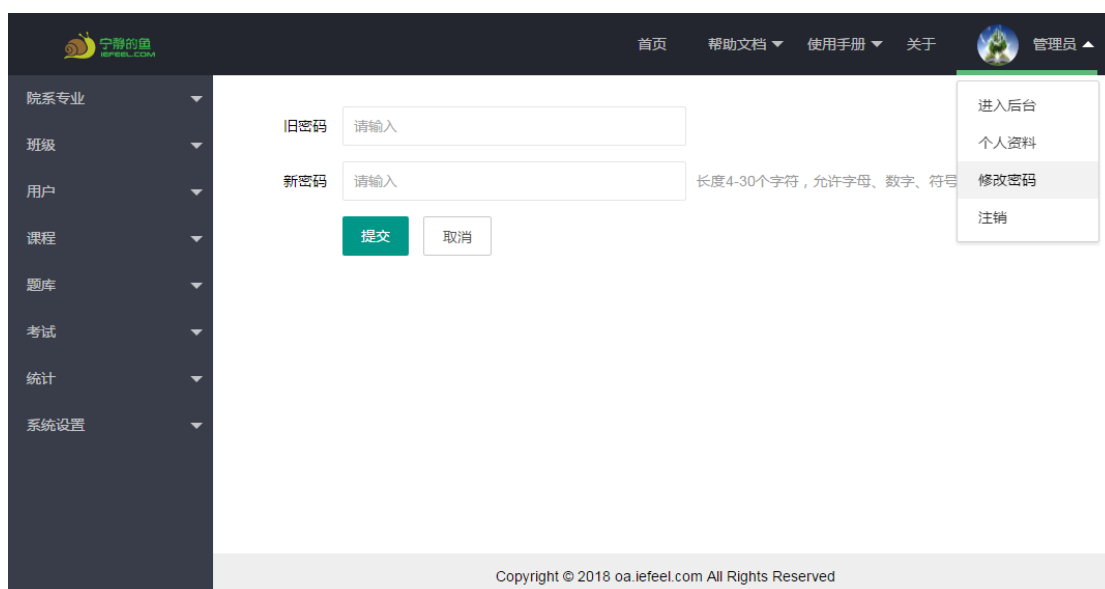
The screenshot shows the 'Personal Information' page of the OA system. The top navigation bar includes '首页', '帮助文档', '使用手册', '关于', and a user profile dropdown menu with options: '进入后台', '个人资料' (highlighted), '修改密码', and '注销'. The left sidebar lists system modules: '院系专业', '班级', '用户', '课程', '题库', '考试', '统计', and '系统设置'. The main content area displays the following fields:

- 用户名: admin
- 姓名: 管理员 (with a note: 长度2-20个字符, 允许中文、字母、数字、)
- 学号/工号: admin
- 头像: 选择文件 (with a profile picture icon)
- 性别: ☒ 男 ☐ 女 ☐ 保密
- 手机: 请输入
- 邮箱: 请输入

At the bottom of the form are '提交' (Submit) and '取消' (Cancel) buttons. The footer contains the copyright notice: 'Copyright © 2018 oa.iefeel.com All Rights Reserved'.

修改密码

进入后台->右上角下拉菜单->修改密码



The screenshot shows the 'Change Password' page of the OA system. The top navigation bar is identical to the previous page, with the user profile dropdown menu showing '进入后台', '个人资料', '修改密码' (highlighted), and '注销'. The left sidebar is also identical. The main content area displays the following fields:

- 旧密码: 请输入
- 新密码: 请输入 (with a note: 长度4-30个字符, 允许字母、数字、符号)

At the bottom of the form are '提交' (Submit) and '取消' (Cancel) buttons. The footer contains the copyright notice: 'Copyright © 2018 oa.iefeel.com All Rights Reserved'.

退出系统

进入后台->右上角下拉菜单->注销